



PORTES BLINDÉES

Conjuguez Sécurité et Sérénité

 **PICARD**[®]
Depuis 1720 **SERRURES**



UNE ÉQUIPE D'EXPERTS À VOTRE SERVICE

Concepteur et fabricant d'équipements anti-effraction pour l'habitat, Picard Serrures se distingue par la qualité et la haute technicité de ses portes blindées. Certifiées A2P BP1 et BP3, toutes les portes DIAMANT sont ainsi fabriquées sur-mesure dans notre usine française en plein cœur de la Picardie.

Picard Serrures réserve exclusivement son savoir-faire aux installateurs professionnels. En véritable partenaire technique et commercial, Picard Serrures apporte à ses clients les moyens, l'efficacité et la réactivité d'un groupe industriel puissant pour améliorer la compétitivité et la qualité de l'offre produits.

Ce catalogue vous présente l'ensemble de la gamme des portes blindées DIAMANT. Descriptifs et informations techniques, conseils et avantages d'utilisation : tout a été pensé pour vous apporter l'information et le conseil que vous attendez de votre partenaire.

Découvrez dès à présent la gamme des portes blindées palières et les toutes nouvelles portes blindées pavillonnaires qui allient haute sécurité et design.

**Depuis 3 siècles,
toujours une
innovation d'avance.**

Sommaire

L'entreprise et le Groupe	p. 4 à 5	Diamant à Double Vantaux	p. 20 à 23
La haute sécurité, notre promesse de toujours	p. 6 à 7	• Descriptif produit	
Diamant Luminance	p. 8 à 11	Diamant Tierce	p. 24 à 27
• Descriptif produit		• Descriptif produit	
Diamant Sérénité	p. 12 à 15	Habillages et accessoires	p. 28 à 29
• Descriptif produit		• Habillages : esthétique et design	
Diamant E130	p. 16 à 19	• Accessoires : la touche personnelle	
• Descriptif produit		Espace PRO	p. 30 à 37
		• Différents cas de pose répertoriés	
		Certifications & service clients	p. 38 à 39

PICARD[®]
Depuis 1720 **SERRURES**

depuis 3 siècles,

Conjuguer sécurité et sérénité

Être bien chez soi, se sentir en sécurité et protéger ses biens est un confort de tous les jours. Picard Serrures poursuit cet objectif en développant des portes blindées palières et pavillonnaires certifiées A2P BP1. Ces portes sont fabriquées sur-mesure et bénéficient des toutes dernières technologies.



Une expertise au service de la qualité

Véritables gages de qualité et de résistance optimisée à toute tentative d'effraction, la certification A2P garantit un temps minimal de résistance d'une porte blindée à une effraction fine ou destructive. Toutes les portes blindées de la gamme DIAMANT sont certifiées. Dans le cadre de sa démarche qualité, Picard Serrures est une entreprise certifiée ISO 9001 V2008.

Vous pouvez vérifier la certification des produits sur www.cnpp.com



toujours une innovation d'avance.

Au service des professionnels



Picard Serrures conçoit, fabrique et commercialise des produits français depuis 1720. Aujourd'hui, sa gamme de portes blindées est unanimement reconnue pour ses caractéristiques de haute sécurité et de fonctionnalité, mais aussi d'esthétique et d'élégance. Et parce que la sécurité est une préoccupation de tous les jours, l'entreprise se tourne résolument vers le développement et la maîtrise des nouvelles technologies sans oublier le design, le confort, les performances acoustiques et thermiques.



Au service des particuliers configurateur

Si la porte d'entrée reste l'accès privilégié des cambrioleurs, elle représente également la signature de l'habitation.

Le site maporte.picard-serrures.com, invite ainsi particuliers et professionnels à laisser libre cours à leur inspiration et à créer leur porte blindée parmi les nombreuses possibilités offertes par la gamme Diamant®.



Une implantation

au-delà des frontières



Picard Serrures est une filiale du groupe Securidev, spécialiste européen des serrures et des systèmes de sécurité. Créé en 1990, ce groupe industriel indépendant est spécialisé dans la conception, la fabrication et la commercialisation de systèmes mécaniques, électriques et électroniques de contrôle des accès et de serrures pour les secteurs professionnel et grand public.

Aujourd'hui, Picard Serrures est présent sur l'ensemble du territoire français, mais aussi au-delà des frontières, notamment en Belgique et en Suisse.



PICARD®
Depuis 1720 **SERRURES**

la haute sécurité,

► L'offre Picard Serrures

Produits de fabrication française. 

Picard Serrures est le spécialiste français de la porte blindée. Ces produits de haute sécurité sont certifiés A2P BP 1 et sont fabriqués sur-mesure pour s'intégrer en lieu et place de l'ancienne porte sans modification du bâti existant.

Acheter une porte Picard Serrures est pour vous l'assurance d'équiper votre habitation d'un produit de haute sécurité répondant aux exigences de sécurisation. Toutes les portes blindées de la gamme DIAMANT sont :

- constituées de matériaux robustes : structure en acier, pènes rotatifs anti-sciages, système anti-dégondage, paumelles montées sur roulement à billes (de 125 à 140 mm de diamètre en fonction des modèles),



- équipées d'une serrure multipoints, elle-même certifiée A2P * par le CNPP (Centre National de Prévention et de Protection),
- équipées de clés brevetées, livrées avec une carte de propriété (Vigie Mobile®),
- assemblées avec précision suivant un process qualité (démarche ISO 9001) et livrées sous 10 jours ouvrés pour les produits dits standards.



► L'esthétisme à votre porte !

Si la haute sécurité est la priorité de Picard Serrures, les spécialistes du bureau d'étude, les services Marketing et Commercial travaillent en équipe afin de développer des habillages fonctionnels et esthétiques qui répondent toujours mieux à vos attentes et aux tendances actuelles.

Les pages 28 et 29 de ce catalogue présentent l'ensemble des revêtements et des accessoires disponibles pour la personnalisation de votre porte.

LEXIQUE

A2P

La certification A2P est délivrée par le CNPP (Centre National de Prévention et de Protection), organisme privé et autonome, reconnu par la profession de l'assurance.

Il certifie les portes, les serrures mais aussi les coffres-forts.

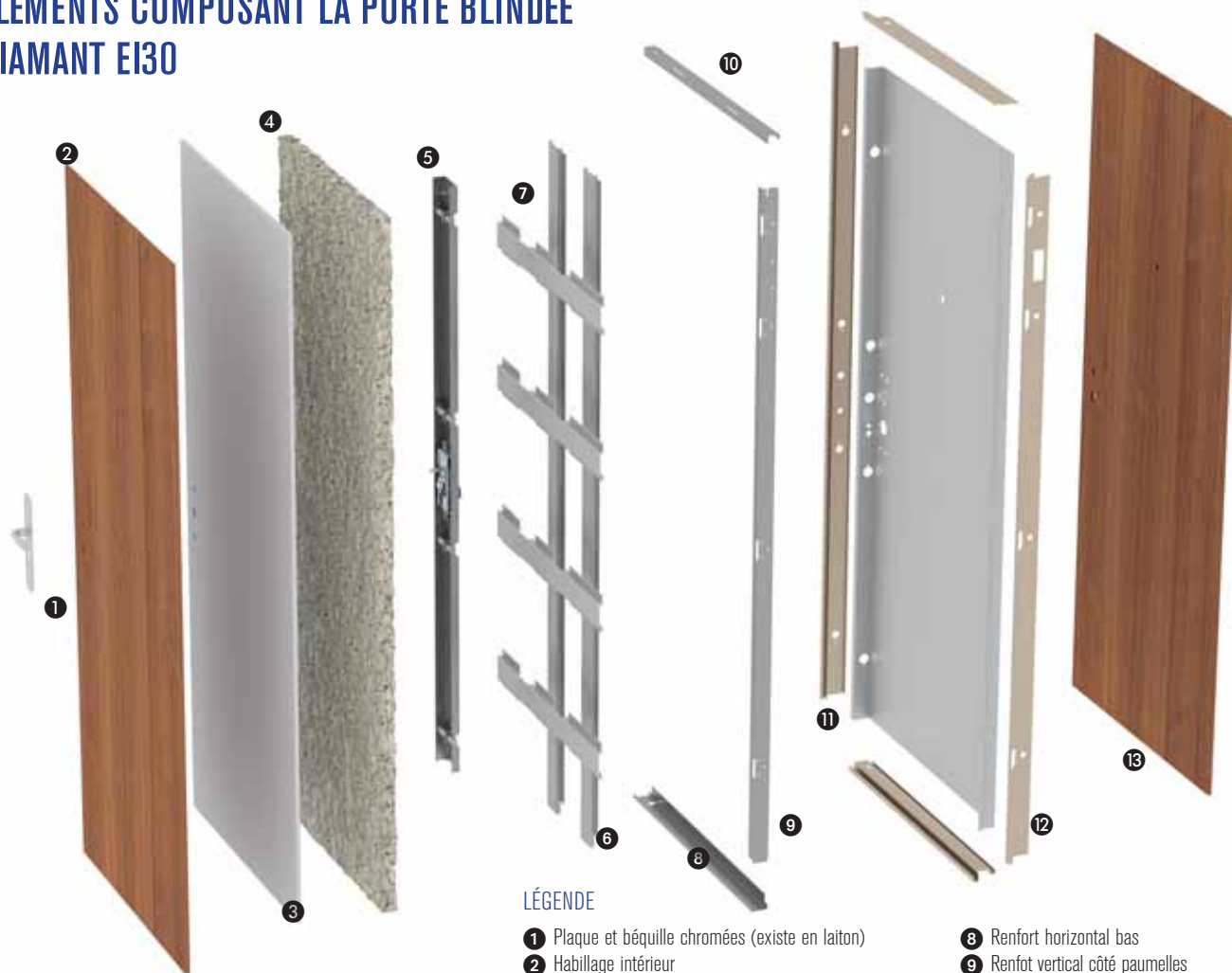
Les portes blindées sont certifiées A2P BP1, A2P BP2 ou A2P BP3. Cette certification détermine ainsi la capacité des portes blindées à résister pendant un temps minimum à des tentatives d'ouverture en force.

AEV

Ce classement définit la résistance aux intempéries. Il est établi en fonction de 3 critères : perméabilité à l'air, étanchéité à l'eau et résistance au vent. Les portes blindées DIAMANT LUMINANCE ET DIAMANT SÉRÉNITÉ sont classées AEV.

notre promesse de toujours.

ÉLÉMENTS COMPOSANT LA PORTE BLINDÉE DIAMANT EI30



LÉGENDE

- ❶ Plaque et béquille chromées (existe en laiton)
- ❷ Habillage intérieur
- ❸ Plaque de plâtre
- ❹ Laine de roche
- ❺ Serrure multipoints intégrée
- ❻ 2 renforts omégas verticaux
- ❼ 4 renforts oméga horizontaux
- ❽ Renfort horizontal bas
- ❾ Renfort vertical côté paumelles
- ❿ Renfort horizontal haut
- ⓫ Panneau acier 15/10°
- ⓬ Cornières d'habillage
- Ⓜ Habillage extérieur avec plaque et béquille

LA GAMME DIAMANT

Nom du produit	Appartement	Pavillon	Certification blocs porte	Normes	Certification Serrures	Descriptif
DIAMANT LUMINANCE		Idéal	A2P BP 1	AEV/isolation phonique 42 dB Ud = 1,7 W/m²K (2 carreaux) Ud = 1,8 W/m²K (3 carreaux)	A2P*	pages 8 à 11
DIAMANT SÉRÉNITÉ		Idéal	A2P BP 1	AEV/isolation phonique 42 dB Ud = 1,6 W/m²K	A2P*	pages 12 à 15
DIAMANT EI30	Idéal		A2P BP 1	coupe-feu isolation thermique et phonique 40 dB	A2P*	pages 16 à 19
DIAMANT DOUBLE VANTAUX ET TIERCE	Idéal		A2P BP 1		A2P*	pages 20 à 27



Panneau en aluminium lisse (côté extérieur) et panneau en acier lisse (côté intérieur),
RAL 9016, vitrage décor Damier



Sécurité et Design

Diamant Luminance

Panneau en aluminium,
couleur January 4,
vitrage décor Mikado

Pages 10/11

Descriptif produit

- Avantages utilisation
- Caractéristiques produit et serrure intégrée
- Habillage des portes

Pages 30/31

Les + pro

- Plans de coupe
- Cas de pose répertoriés
- Dimensions de fabrication



100 % CLARTÉ

la garantie

AVANTAGES UTILISATION

- Sécurité renforcée grâce :
 - aux 5 pènes dont 4 pènes latéraux rotatifs anti-sciage
- Résistante aux intempéries: norme AEV (le classement AEV est établi en fonction de 3 critères: perméabilité à l'air, étanchéité à l'eau et résistance au vent)
- **AEV: A*3 E*1B V*C3**
(essais réalisés suivant la norme **NF EN 14351-1**).
Air: A*3. Perméabilité à l'air de la porte.
Eau: E*1B. étanchéité à l'eau de la porte.
Vent: V*C3. Résistance au vent.
Correspond à une résistance de la porte face à des vents extrêmes (180 km/h).
- Vitrage décoratif: 3 décors au choix en standard (voir page 11)
- Isolation phonique de 42 dB: porte équipée de 2 joints périphériques, de laine de roche (épaisseur 30 mm), et d'un isolant extrudé (15 mm).
- Isolation thermique
Ud = 1,7 W/m².K
(avec 2 vitres anti-effraction)
Ud = 1,8 W/m².K
(avec 3 vitres anti-effraction)
- Mise en œuvre sans détérioration du bâti existant (bâti rénovation). Les finitions sont intégrées dans le bâti
- Bâti bicolore: possibilité d'assortir la couleur du bâti intérieur et extérieur avec celle des panneaux sélectionnés
- Habillage acier et aluminium toutes teintes RAL
- Possibilité de réaliser une imposte (pose en tunnel)

NOUVEAU




Panneau aluminium lisse, RAL 9004, vitrage décor Bulle, modèle avec 2 vitres anti-effraction.

SOUPLESSE D'UTILISATION

- Verrouillage de la serrure en un tour de clé
- Bagues en Delrin permettant le guidage des pènes
- 4 paumelles de 125 mm montées sur roulement à billes
- Réglage du 1/2 tour sur le bâti équipé d'un rouleau, facilitant l'ouverture et la fermeture de la porte



CARACTÉRISTIQUES PRODUIT

- Porte blindée certifiée A2P BP1 et équipée d'une serrure A2P * 
- Double bâti à rupture de pont thermique breveté **NOUVEAU**
- Verre anti-effraction
- Porte de 72 mm d'épaisseur contre 35 à 40 mm pour une porte standard
- Structure renforcée en acier recouverte d'un habillage intérieur et extérieur
- Système anti-effraction rendant difficile l'utilisation d'un pied-de-biche
- 4 paumelles de 125 mm pour une résistance à toute épreuve
- Système anti-dégondage rendant difficile une attaque côté paumelles
- Vis, protèges gonds, pènes rotatifs et pêne 1/2 tour en inox pour une résistance maximale aux intempéries.

SERRURE INTÉGRÉE

La porte blindée DIAMANT LUMINANCE est équipée d'une serrure multipoints de haute sécurité certifiée A2P * (5 points de fermeture):

- **Présence 2:** clé VIGIE MOBILE: 5 points de fermeture - sûreté intégrée

LA CLÉ VIGIE MOBILE®, EST BREVETÉE JUSQU'EN 2027

La clé Vigie Mobile est livrée avec une carte de propriété numérotée.

Le numéro partiel qui figure sur cette carte ainsi que celui de votre clé sont indispensables pour la reproduction de clés supplémentaires. Seul Picard Serrures est habilité à le faire.



VIGIE MOBILE®




SYSTÈME AVEC MOBILES ACTIFS

de la transparence en toute sécurité

HABILLAGE DES PORTES

VITRAGE DÉCORATIF : 3 DÉCORS AU CHOIX EN STANDARD



Décor Bulle

Décor Damier



Réglage du 1/2 tour sur le bâti



Bâti bicolore à rupture de pont thermique - RAL extérieur 3020 RAL intérieur 9016



4 Paumelles de 125 mm sur roulement à billes



Système anti-dégondage



Pêne 1/2 tour condamné à la clé - Poignée DALLAS

Panneau en acier lisse, RAL 3020, vitrage décor Mikado, modèle avec 3 vitres anti-effraction.



Panneau contemporain en aluminium avec inox et rainures, modèle 2871, RAL 9016



Panneau contemporain en aluminium, modèle Pauline, RAL 2012.

Sécurité sur-mesure

Diamant Sérénité

Pages 14/15

Descriptif produit

- Avantages utilisation
- Caractéristiques produit et serrure intégrée
- Habillage des portes

Pages 32/33

Les + pro

- Plans de coupe
- Cas de pose répertoriés
- Dimensions de fabrication



100 % BIEN-ÊTRE

la garantie

AVANTAGES UTILISATION

- Sécurité renforcée grâce aux 5 pènes dont 4 pènes latéraux rotatifs anti-sciage
- Résistante aux intempéries: norme AEV (le classement AEV est établi en fonction de 3 critères: perméabilité à l'air, étanchéité à l'eau et résistance au vent)
- **AEV: A*3 E*1B V*C3**
(essais réalisés suivant la norme **NF EN 14351-1**).
Air: A*3. Perméabilité à l'air de la porte.
Eau: E*1B. étanchéité à l'eau de la porte.
Vent: V*C3. Résistance au vent.
Correspond à une résistance de la porte face à des vents extrêmes (180 km/h).
- Isolation phonique de 42 dB: porte équipée de 2 joints périphériques, de laine de roche (épaisseur 30 mm), et d'un isolant extrudé (15 mm).
- **Isolation thermique Ud = 1,6 W/m².K**
- Mise en œuvre sans détérioration du bâti existant (bâti rénovation). Les finitions sont intégrées dans le bâti
- Bâti bicolore: possibilité d'assortir la couleur du bâti intérieur et extérieur avec celle des panneaux sélectionnés
- Large choix d'habillages intérieurs et extérieurs pour personnaliser votre porte (voir p. 28-29)
- Possibilité de réaliser une imposte (option en bâti, pose en tunnel)


NOUVEAU
Ud = 1,6 W/m².K



SOUPLESSE D'UTILISATION

- Verrouillage de la serrure en un tour de clé
- Bagues en Delrin permettant le guidage des pènes
- 4 paumelles de 125 mm montées sur roulement à billes
- Réglage du 1/2 tour sur le bâti équipé d'un rouleau, facilitant l'ouverture et la fermeture de la porte

CARACTÉRISTIQUES PRODUIT

- Porte blindée certifiée A2P BP1 et équipée d'une serrure A2P* 
- Double bâti à rupture de pont thermique breveté **NOUVEAU**
- Porte de 72 mm d'épaisseur contre 35 à 40 mm pour une porte standard
- Structure renforcée en acier recouverte d'un habillage intérieur et extérieur
- Système anti-effraction rendant difficile l'utilisation d'un pied-de-biche
- 4 paumelles de 125 mm pour une résistance à toute épreuve
- Système anti-dégondage rendant difficile une attaque côté paumelles
- Vis, protèges gonds, pènes rotatifs et pêne 1/2 tour en inox pour une résistance maximale aux intempéries.

SERRURE INTÉGRÉE

La porte blindée DIAMANT SÉRÉNITÉ est équipée d'une serrure multipoints de haute sécurité certifiée A2P* (5 points de fermeture):

- **Présence 2:**
clé VIGIE MOBILE: 5 points de fermeture - sûreté intégrée.

LA CLÉ VIGIE MOBILE®, EST BREVETÉE

La clé Vigie Mobile est livrée avec une carte de propriété numérotée.

Le numéro partiel qui figure sur cette carte ainsi que celui de votre clé sont indispensables pour la reproduction de clés supplémentaires.


Seul Picard Serrures est habilité à le faire.



d'un design sur-mesure à toute épreuve

HABILLAGE DES PORTES

UN LARGE CHOIX DE PANNEAUX DÉCORATIFS
ET D'ACCESSOIRES POUR PERSONNALISER
VOTRE PORTE p. 28/29



Réglage du 1/2 tour
sur le bâti



Pène 1/2 tour condamné
à la clé - Poignée DALLAS



Bâti bicolore à rupture de pont
thermique - RAL extérieur 7046
RAL intérieur 9016 - Panneau
extérieur RAL 7046



4 Paumelles de 125 mm
sur roulement à billes



Système anti-dégondage



Panneau bois, collection Prestige, modèle Chêne vieilli



Panneau en alu ou acier RAL 3020

Design et coupe-feu

Diamant EI30

Pages 18/19

Descriptif produit

- Avantages utilisation
- Caractéristiques produit et serrures intégrées
- Habillage des portes

Pages 34/35

Les + pro

- Plans de coupe
- Cas de pose répertoriés
- Dimensions de fabrication



100 % SÉCURITÉ

la garantie

AVANTAGES UTILISATION

- Sécurité renforcée grâce :
 - aux 4 ou 5 pènes dont 4 pènes latéraux rotatifs anti-sciage
 - aux points haut et bas (proposés en option)
- Entrebâilleur intégré sur le bloc porte décondamnable à la clé pour une assurance tranquillité supplémentaire
- Bonne isolation thermique et phonique de 40 dB : porte équipée de 2 joints périphériques, de laine de roche (épaisseur 30 mm) et d'une plaque de plâtre (13 mm)
- Mise en œuvre sans détérioration du bâti existant (bâti rénovation). Les finitions sont intégrées dans le bâti
- Large choix d'habillages intérieurs et extérieurs pour personnaliser votre porte (voir p. 28-29)
- Possibilité de réaliser une imposte (option en bâti tubulaire)




Panneau aluminium ou acier, RAL 2011

SOUPLESSE D'UTILISATION

- Verrouillage de la serrure en un tour de clé avec une extrême douceur de fonctionnement
- Fermeture silencieuse grâce à des bagues en Delrin permettant le guidage des pènes
- Grande souplesse de manœuvre grâce aux 4 paumelles de 125 mm montées sur roulement à billes
- L'ouverture et la fermeture de la porte sont facilitées par le réglage du 1/2 tour sur le bâti

CARACTÉRISTIQUES PRODUIT

- Porte blindée certifiée A2P BP1 et équipée d'une serrure A2P* 
- Résistante au feu et aux fumées, elle est certifiée COUPE-FEU suivant les dernières normes françaises (EI)
- Porte de 72 mm d'épaisseur contre 35 à 40 mm pour une porte standard
- Structure renforcée en acier recouverte au choix, d'un panneau bois de 8 mm, d'un panneau en aluminium ou acier de 1,5 mm collé sur nid d'abeille d'une épaisseur de 6 mm
- Systèmes anti-effraction rendant difficile l'utilisation d'un pied-de-biche
- 4 paumelles de 125 mm pour une résistance à toute épreuve
- Système anti-dégondage rendant difficile une attaque côté paumelles
- Bâti en acier à double épaisseur

SERRURES INTÉGRÉES

La porte blindée DIAMANT EI30 est équipée d'une serrure multipoints de haute sécurité certifiées A2P* :

- **Présence 2** : clé VIGIE MOBILE : 5 points de fermeture - sûreté intégrée avec ou sans entrebâilleur



LA CLÉ VIGIE MOBILE®, EST BREVETÉE

Cette clé est livrée avec une carte de propriété numérotée.

Le numéro partiel qui figure sur cette carte ainsi que celui de votre clé sont indispensables pour la reproduction de clés supplémentaires.

Seul Picard Serrures est habilité à le faire.



VIGIE MOBILE®



SYSTÈME AVEC MOBILES ACTIFS

maximale et un design impeccable

HABILLAGE DES PORTES

UN LARGE CHOIX DE PANNEAUX DÉCORATIFS
ET D'ACCESSOIRES POUR PERSONNALISER
VOTRE PORTE p. 28-29



Réglage du 1/2 tour
sur le bâti



Pêne 1/2 tour condamné
à la clé



Entrebâilleur intégré sur
le bloc porte (sauf cylindre
européen)



Cornières d'habillage



4 Paumelles de 125 mm
sur roulement à billes



Système anti-dégondage

Panneau, nuance Chêne naturel clair



Panneau bois, collection Prestige,
modèle Zébrano - Gris Cendré



Panneau aluminium ou acier,
RAL 3027 - rouge framboise

Pour grandes largeurs

Diamant à Double Vantaux

Pages 22/23

Descriptif produit

- Avantages utilisation
- Caractéristiques produit et serrures intégrées
- Habillage des portes

Pages 36/37

Les + pro

- Plans de coupe
- Cas de pose répertoriés
- Dimensions de fabrication



100 % DÉCO

la garantie

AVANTAGES UTILISATION

- Sécurité renforcée grâce :
 - aux 4 ou 5 pènes dont 4 pènes latéraux rotatifs anti-sciage
 - aux points haut et bas
- Entrebâilleur intégré sur le bloc porte décondamnable à la clé pour une assurance tranquillité supplémentaire
- Bonne isolation thermique et phonique : porte équipée de 2 joints périphériques, de laine de roche
- Mise en œuvre sans détérioration du bâti existant (bâti rénovation). Les finitions sont intégrées dans le bâti
- Large choix d'habillages intérieurs et extérieurs pour personnaliser votre porte (voir p. 28-29)
- Possibilité de réaliser une imposte (option en bâti tubulaire)




Panneau bois, modèle Chêne Cérusé

SOUPLESSE D'UTILISATION

- Verrouillage de la serrure en un tour de clé
- Bagues en Delrin permettant le guidage des pènes
- 8 paumelles de 125 mm montées sur roulement à billes
- Réglage du 1/2 tour sur le bâti équipé d'un rouleau facilitant l'ouverture et la fermeture de la porte

CARACTÉRISTIQUES PRODUIT

- Porte blindée certifiée A2P BP1 et équipée d'une serrure A2P* 
- Porte de 72 mm d'épaisseur contre 35 à 40 mm pour une porte standard
- Structure renforcée en acier recouverte au choix, d'un panneau bois de 8 mm, d'un panneau en aluminium ou acier de 1,5 mm collé sur nid d'abeille d'une épaisseur de 6 mm
- Système anti-effraction rendant difficile l'utilisation d'un pied-de-biche
- 8 paumelles de 125 mm pour une résistance à toute épreuve
- Système anti-dégondage rendant difficile une attaque côté paumelles
- Bâti en acier à double épaisseur
- Chaque vantail est équipé de pènes hauts et bas (rectangulaires, en bronze)

SERRURE INTÉGRÉE

La porte blindée DIAMANT À DOUBLE VANTAUX est équipée d'une serrure multipoints de haute sécurité certifiées A2P* :

- **Présence 2 :**
 - clé VIGIE MOBILE : 5 points de fermeture
 - sûreté intégrée avec ou sans entrebâilleur

LA CLÉ VIGIE MOBILE®, EST BREVETÉE

Cette clé est livrée avec une carte de propriété numérotée.

Le numéro partiel qui figure sur cette carte ainsi que celui de votre clé sont indispensables pour la reproduction de clés supplémentaires.

Seul Picard Serrures est habilité à le faire.



VIGIE MOBILE®



SYSTÈME AVEC MOBILES ACTIFS



d'une protection stylée

HABILLAGE DES PORTES

UN LARGE CHOIX DE PANNEAUX DÉCORATIFS
ET D'ACCESSOIRES POUR PERSONNALISER
VOTRE PORTE p. 28-29



Réglage du 1/2 tour




Pêne 1/2 tour condamné à la clé



Entrebâilleur intégré sur le bloc porte (sauf cylindre européen)



Bâti métallique



8 Paumelles de 125 mm sur roulement à billes



Système anti-dégondage



Panneau bois, collection Chic et Pop, modèle Sycomore orange



Panneau décoratif,
modèle Amalvi gris

Sécurité et élégance

Diamant Tierce

Pages 26/27

Descriptif produit

- Avantages utilisation
- Caractéristiques produit et serrures intégrées
- Habillage des portes

Pages 36/37

Les + pro

- Plans de coupe
- Cas de pose répertoriés
- Dimensions de fabrication



100 % ÉLÉGANCE

la garantie

AVANTAGES UTILISATION

- Sécurité renforcée grâce :
 - aux 4 ou 5 pènes dont 4 pènes latéraux rotatifs anti-sciage
 - aux points haut et bas
- Entrebâilleur intégré sur le bloc porte décondamnable à la clé pour une assurance tranquillité supplémentaire
- Bonne isolation thermique et phonique : porte équipée de 2 joints périphériques, de laine de roche
- Mise en œuvre sans détérioration du bâti existant (bâti rénovation).
Les finitions sont intégrées dans le bâti
- Large choix d'habillages intérieurs et extérieurs pour personnaliser votre porte (voir p. 28-29)
- Possibilité de réaliser une imposte (option en bâti tubulaire)




Panneau en acier, RAL 2003 (orange pastel)

SOUPLESSE D'UTILISATION

- Verrouillage de la serrure en un tour de clé
- Bagues en Delrin permettant le guidage des pènes
- 8 paumelles de 125 mm montées sur roulement à billes
- Réglage du 1/2 tour sur le bâti équipé d'un rouleau facilitant l'ouverture et la fermeture de la porte

CARACTÉRISTIQUES PRODUIT

- Porte blindée certifiée A2P BP1 et équipée d'une serrure A2P* 
- Porte de 72 mm d'épaisseur contre 35 à 40 mm pour une porte standard
- Structure renforcée en acier recouverte au choix, d'un panneau bois de 8 mm, d'un panneau en aluminium ou acier de 1,5 mm collé sur nid d'abeille d'une épaisseur de 6 mm
- Système anti-effraction rendant difficile l'utilisation d'un pied-de-biche
- 8 paumelles de 125 mm pour une résistance à toute épreuve
- Système anti-dégondage rendant difficile une attaque côté paumelles
- Bâti en acier à double épaisseur

SERRURE INTÉGRÉE

La porte blindée DIAMANT TIERCE est équipée d'une serrure multipoints de haute sécurité certifiée A2P* :

- **Présence 2 :**
clé VIGIE MOBILE : 5 points de fermeture
- sûreté intégrée avec ou sans entrebâilleur

LA CLÉ VIGIE MOBILE®, EST BREVETÉE

Cette clé est livrée avec une carte de propriété numérotée.

Le numéro partiel qui figure sur cette carte ainsi que celui de votre clé sont indispensables pour la reproduction de clés supplémentaires.

Seul Picard Serrures est habilité à le faire.



confiance au service de l'élégance

HABILLAGE DES PORTES

UN LARGE CHOIX DE PANNEAUX DÉCORATIFS
ET D'ACCESSOIRES POUR PERSONNALISER
VOTRE PORTE p. 28-29



Réglage du 1/2 tour

Pêne 1/2 tour condamné à la clé

Entrebâilleur intégré sur le bloc porte (sauf cylindre européen)

Bâti métallique et cornières d'habillage

8 Paumelles de 125 mm sur roulement à billes

Système anti-dégondage

Vitrage anti-effraction maintenu par une parclose métallique de chaque côté - système breveté

Panneau bois, collection Prestige,
Chêne Astrakan noir

HABILLAGES &

Esthétisme et design

Picard Serrures vous propose un large choix d'habillages pour vous permettre de personnaliser votre porte selon vos goûts et l'esthétisme recherché pour votre habitat. Les équipements sont proposés soit en standard (inclus dans le prix) ou en option.

Standard Bâti et panneau



NOUVEAU - Finition Sablée (fine texture)

Standard

- Panneaux en bois à peindre : brut ou blanc craie
- Panneaux en mélaminé, une sélection de 8 nuances



*ou équivalent

Collection Prestige (options)

- Panneaux en placage bois
- Plus d'une centaine d'essences de bois, dont :




Revêtements lisses (options)

- Panneaux en aluminium lisses toutes teintes RAL sur demande
- Panneaux en acier lisses toutes teintes RAL sur demande
- Panneaux en bois toutes teintes RAL sur demande

Revêtements en aluminium

Ces panneaux en aluminium sont proposés en standard ou en option en fonction du modèle de la porte.

- 14 panneaux en aluminium estampés-moulurés dont 3 nouveaux modèles.



Anézia

Gispana

Alméda

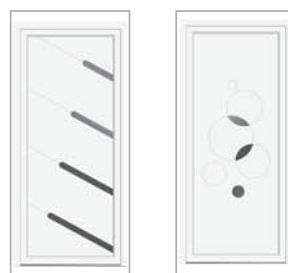
- Plus de 100 panneaux en aluminium dont 5 nouveaux modèles.



Ambroise

Annaelle

Isabelle



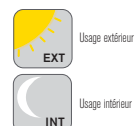
Jade

Charlotte

Ces panneaux en aluminium sont proposés en standard dans les coloris suivant



Couleur assortie pour le chêne doré RAL 8003



ACCESSOIRES

La touche personnelle

Les accessoires sont votre touche personnelle. Ils détermineront le style que vous recherchez. Faites votre sélection et créez la porte qui vous ressemble.

Standard


- Le microviseur grand angle* est positionnable à votre hauteur. Il existe en laiton, en chromé ou mixte (intérieur/extérieur) sauf Diamant Luminance



*Sous réserve de faisabilité en porte pavillonnaire

Standard sauf portes pavillonnaires

- Poignée de tirage sur plaque :



- Existe aussi en Chromé Mat effet brossé

NOUVEAU

Standard, EI30, Double Vantaux, Tierce

- Modèle Génova, béquille sur plaque :



Standard portes pavillonnaires

- Modèle Dallas, double béquille avec rosace chromée brillante et rosace de cylindre (n'existe pas en laiton) :



OPTIONS

- Judas numérique autonome (piles fournies) équipé : d'un écran LCD couleur, d'un haut-parleur, d'une sonnette incorporée, sauf portes pavillonnaires

INTÉRIEUR



EXTÉRIEUR

- Pommeau chromé ou laiton sauf Diamant Luminance :



- Heurtoir laiton sauf Diamant Luminance :



- Bâton de maréchal en chromé (existe en 50 cm et 1 m)



LES
+
PRO

ESPACE PRO


CARACTÉRISTIQUES PRODUIT

PORTE BLINDÉE CERTIFIÉE A2P BP1

- Classement AEV
- Porte de 72 mm d'épaisseur
- Structure renforcée en acier recouverte d'un panneau aluminium extérieur et acier intérieur
- Remplissage par laine de roche + isolant extrudé
- 2 joints périphériques intégrés
- Système anti-effraction
- 4 paumelles de 125 mm sur roulement à billes
- Système anti-dégondage
- Double bâti en acier à rupture de pont thermique breveté
- Renforts : 4 omégas horizontaux + 2 omégas verticaux
- Ailes de recouvrement intérieur variables (pourtour), sur-mesure (de 15 à 60 mm en standard) ; plus value de 60 à 100 mm
- Seuil bas de porte de 17 mm soudé au bâti
- Bâti bicolore extérieur : toutes teintes RAL
- Verre anti-effraction
- Vis, protéges gonds, pénes rotatifs et pêne 1/2 tour en inox pour une résistance maximale aux intempéries.

BÂTIS (standard)

- Bâti acier 2 x 20/10° (bâti rénovation)
- Couleurs disponibles :



OPTIONS

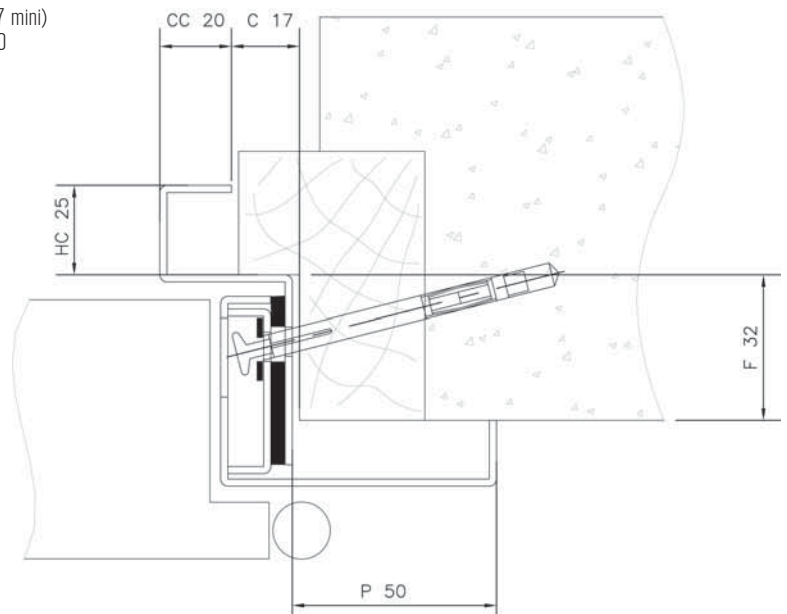
- Entrebâilleur
- Pose en tunnel
- Bâti rattrapage de doublage
- Imposte (pose en tunnel)
- Gâche électrique
- Ailes de recouvrement inégales
- Ailes de recouvrement de + de 60 mm (maxi 100 mm)
- Plus value : largeur supérieure à 1 000 mm
- Couleurs bâti et ouvrant : toutes teintes RAL

DÉTAILS ACCESSOIRES : page 29

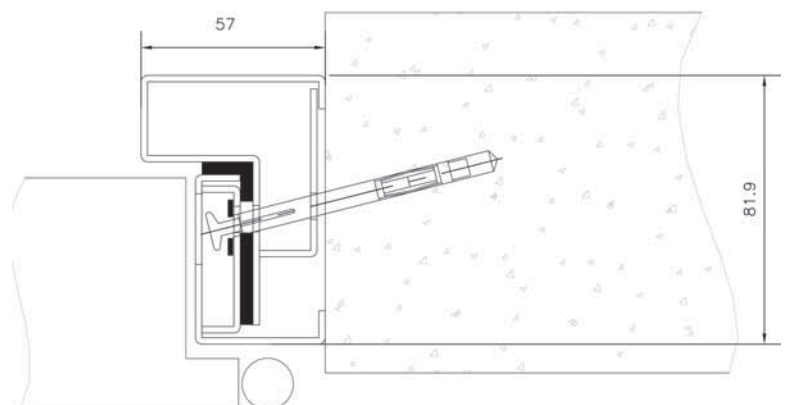
LÉGENDE (dimensions en mm)

- F : Feuillure 20 à 49
- C : Cochonnet 0 à 33
- P : Pourtour 15 à 60 (jusqu'à 100 avec PV)
- CC : Complément Cochonnet (C+CC = 37 mini)
- HC : 20 à 60

RÉNOVATION



POSE EN TUNNEL



DIMENSIONS DE FABRICATION - EN MM (PAVILLONNAIRE)

- Hauteur mini : 1 900
- Hauteur maxi : 2 300
- Largeur mini : 720
- Largeur maxi : 1 120


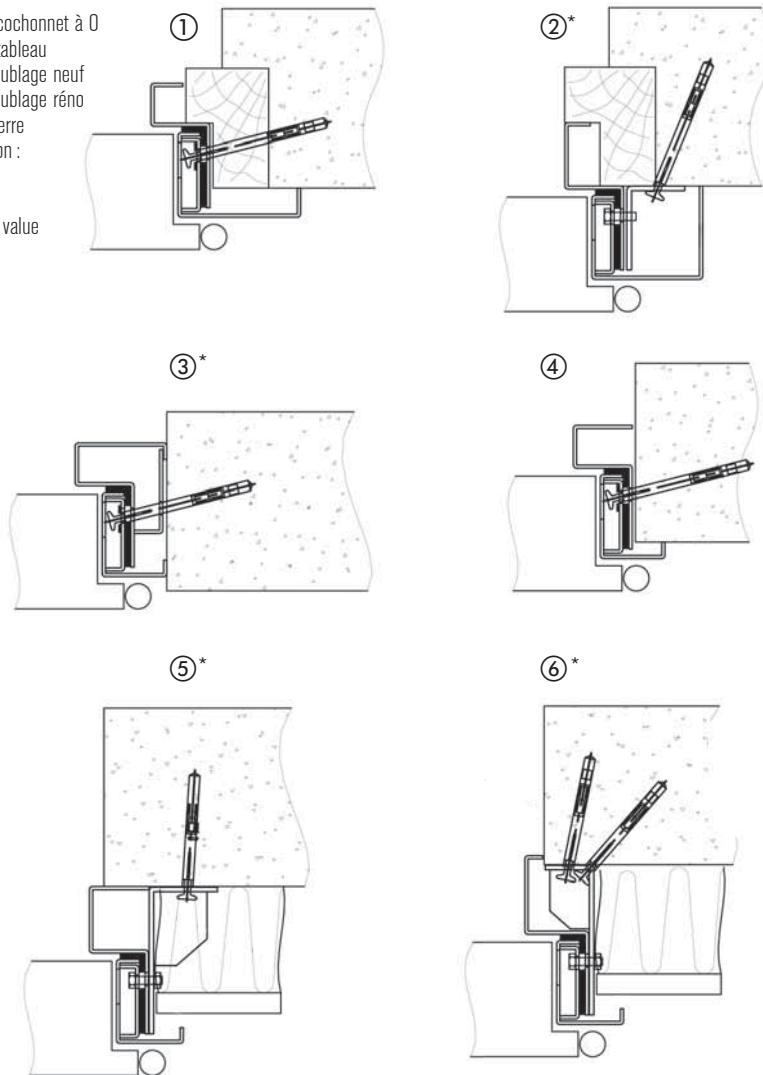
Diamant Luminance

LES DIFFÉRENTS CAS DE POSE RÉPERTORIÉS

LÉGENDE

- 1 : Rénovation
- 2 : Rénovation sans perte de passage
- 3 : En tunnel
- 4 : Rénovation cochonnet à 0 en bordure de tableau
- 5 : Bâti pour doublage neuf
- 6 : Bâti pour doublage réno
- 7 : Détails du verre anti-effraction : 44.6-24-6

* : avec plus value



SERRURE INTÉGRÉE CERTIFIÉE A2P*

PRÉSENCE 2 POMPE VIGIE MOBILE

CARACTÉRISTIQUES

- 5 points de fermeture :
4 pènes latéraux ronds (diamètre 22 mm)
1 pêne ½ tour en inox
- Axe à 60 mm
- Rappel du ½ tour à la clé
- Bagues en Delrin pour le guidage des pènes
- Pompe monobloc à rotor unique
- Jeu de 8 barrettes



La clé Vigie Mobile est livrée avec une carte de propriété numérotée.

Le numéro partiel qui figure sur cette carte ainsi que celui de votre clé sont indispensables pour la reproduction de clés supplémentaires. Seul Picard Serrures est habilité à le faire.



CARACTÉRISTIQUES PRODUIT




PORTE BLINDÉE CERTIFIÉE A2P BP1

- Classement AEV
- Porte de 72 mm d'épaisseur
- Structure renforcée en acier recouverte d'un panneau extérieur en aluminium* de 1,5 mm, et d'un panneau intérieur en acier* de 1,5 mm ou en bois de 8 mm
- Remplissage par laine de roche + isolant extrudé
- 2 joints périphériques intégrés
- Système anti-effraction
- 4 paumelles de 125 mm sur roulement à billes
- Système anti-dégondage
- Double Bâti en acier à rupture de pont thermique breveté
- Renforts : 4 omégas horizontaux + 2 omégas verticaux
- Ailes de recouvrement intérieur variables (pourtour), sur-mesure (de 15 à 60 mm en standard) ; plus value de 60 à 100 mm
- Seuil bas de porte de 17 mm soudé au bâti
- Bâti bicolore extérieur : toutes teintes RAL

* panneau de 1,5 mm collé sur un panneau d'une épaisseur de 6 mm

BÂTIS (standard)

- Bâti acier 2 x 20/10° (bâti rénovation)
- Couleurs disponibles :

	Blanc RAL 9016
	Gris RAL 7016
	Marron RAL 8019

OPTIONS

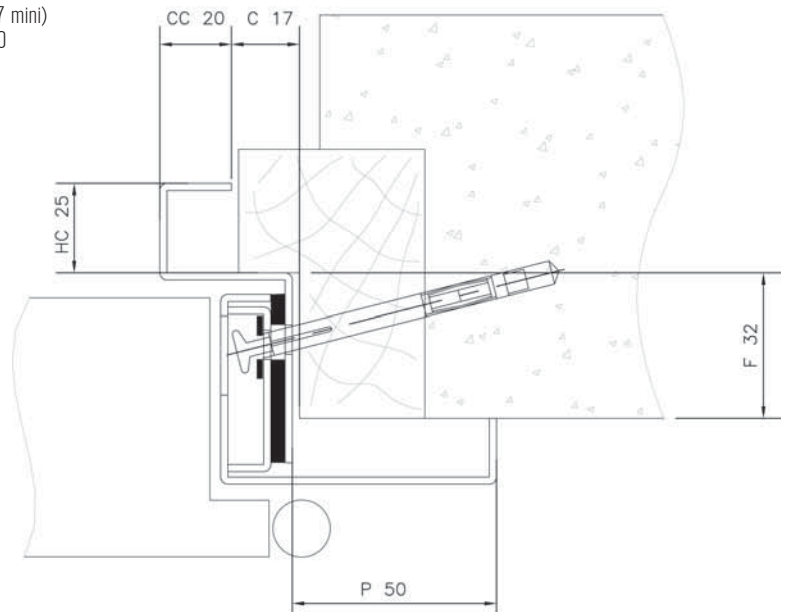
- Entrebâilleur
- Pose en tunnel
- Bâti rattrapage de doublage
- Imposte (pose en tunnel)
- Gâche électrique
- Ailes de recouvrement inégales
- Ailes de recouvrement de + de 60 mm (maxi 100 mm)
- Plus value : largeur supérieure à 1 000 mm
- Couleurs bâti : toutes teintes RAL

DÉTAILS DES PANNEAUX ET ACCESSOIRES : pages 28/29

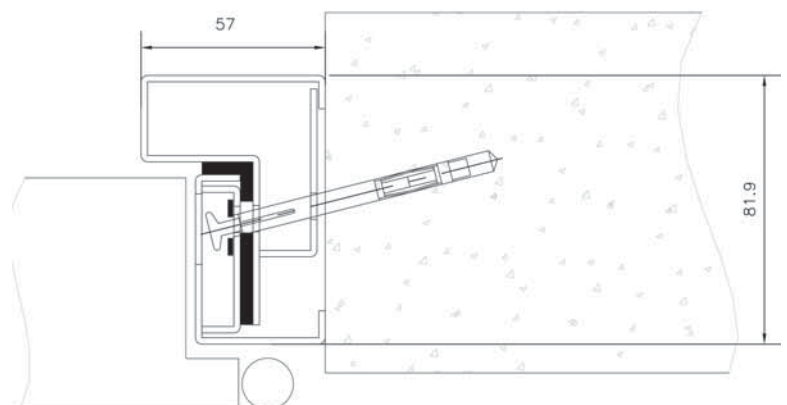
LÉGENDE (dimensions en mm)

- F : Feuillure 20 à 49
- C : Cochonnet 0 à 33
- P : Pourtour 15 à 60 (jusqu'à 100 avec PV)
- CC : Complément Cochonnet (C+CC = 37 mini)
- HC : 20 à 60

RÉNOVATION



POSE EN TUNNEL



DIMENSIONS DE FABRICATION - EN MM (PAVILLONNAIRE)

- Hauteur mini : 1 900
- Hauteur maxi : 2 400
- Largeur mini : 720
- Largeur maxi : 1 120

Certaines dimensions peuvent engendrer des contraintes au niveau des panneaux moulurés-estampés et des ailes de recouvrement (pourtour). Contactez votre conseiller Picard Serrures.

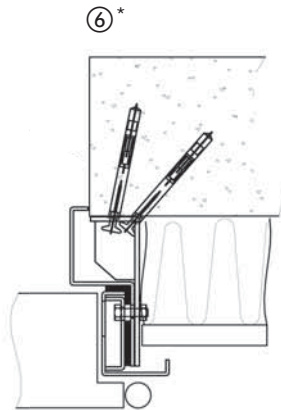
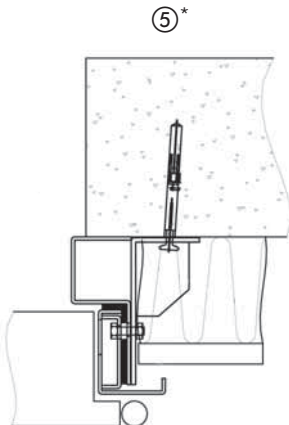
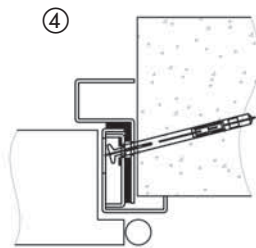
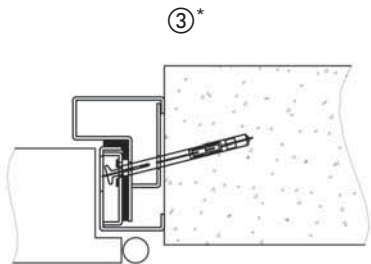
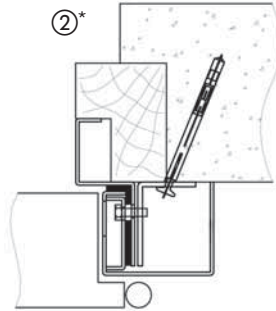
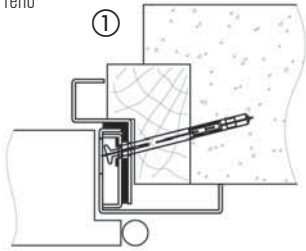
Diamant Sérénité

LES DIFFÉRENTS CAS DE POSE RÉPERTORIÉS

LÉGENDE

- 1 : Rénovation
- 2 : Rénovation sans perte de passage
- 3 : En tunnel
- 4 : Rénovation cochonnet à 0 en bordure de tableau
- 5 : Bâti pour doublage neuf
- 6 : Bâti pour doublage réno

* : avec plus value



SERRURE INTÉGRÉE CERTIFIÉE A2P*

PRÉSENCE 2 POMPE VIGIE MOBILE

CARACTÉRISTIQUES

- 5 points de fermeture :
4 pènes latéraux ronds (diamètre 22 mm)
1 pêne 1/2 tour en inox
- Axe à 60 mm
- Rappel du 1/2 tour à la clé
- Bagues en Delrin pour le guidage des pènes
- Pompe monobloc à rotor unique
- Jeu de 8 barrettes



La clé Vigie Mobile est livrée avec une carte de propriété numérotée.

Le numéro partiel qui figure sur cette carte ainsi que celui de votre clé sont indispensables pour la reproduction de clés supplémentaires. Seul Picard Serrures est habilité à le faire.






CARACTÉRISTIQUES PRODUIT

PORTE BLINDÉE CERTIFIÉE A2P BP1

- Résistance au feu de 30 minutes (bâti rénovation) et de 45 minutes (bâti tubulaire) selon la nouvelle norme coupe feu EI30
- Classement AEV
- Isolation thermique et acoustique de 40 dB
- Porte de 72 mm
- Structure renforcée en acier recouverte d'un panneau bois de 8 mm ou d'un panneau en aluminium ou acier de 1,5 mm collé sur nid d'abeille d'une épaisseur de 6 mm
- Remplissage par laine de roche
- 2 joints périphériques intégrés
- Système anti-effraction
- 4 paumelles de 125 mm sur roulement à billes
- Système anti-dégondage
- Bâti en acier à double épaisseur et renfort de 4 mm
- Renforts : 4 omégas horizontaux, 2 omégas verticaux
- Ailes de recouvrement intérieur variables (pourtour), sur-mesure (de 18 à 60 mm en standard) ; plus value de 60 à 100 mm
- Seuil bas de porte de 16 mm soudé au bâti

BÂTIS (standard)

- Bâti acier 2 x 20/10° (bâti rénovation ou tubulaire)
- Couleurs disponibles :

	Blanc RAL 9016
	Gris RAL 7016
	Marron RAL 8019

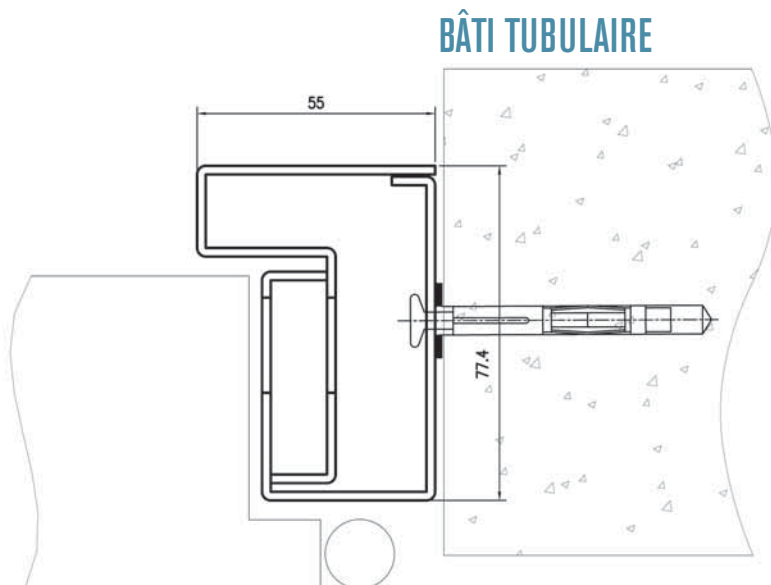
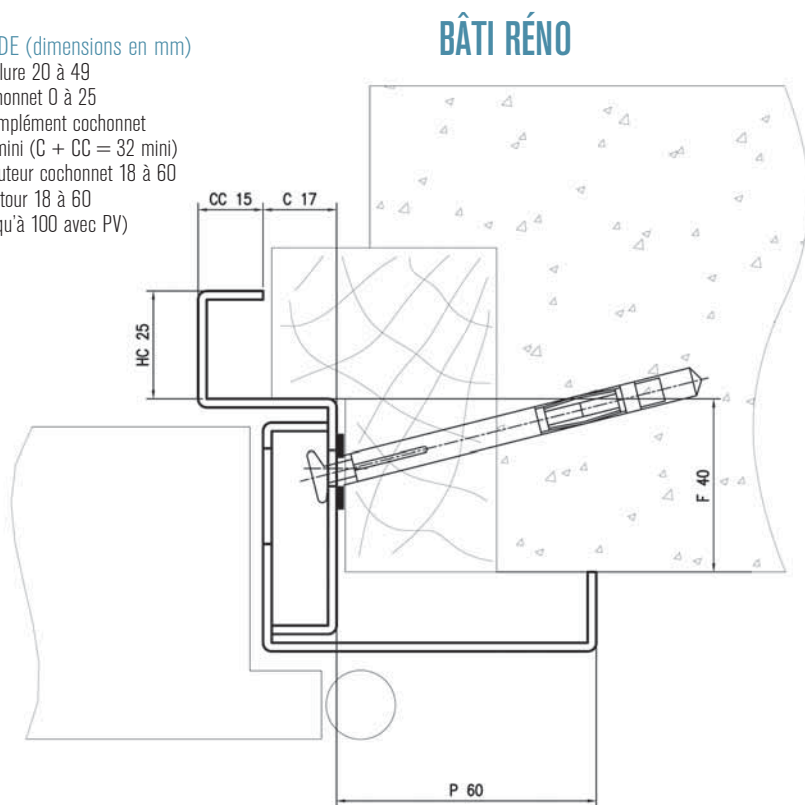
OPTIONS

- Points haut et bas
- Bâti rattrapage de doublage
- Bâti zéro perte de passage (bâti rénovation)
- Bâti bicolore extérieur : toutes teintes RAL
- Pattes à scellement (bâti tubulaire)
- Pattes de fixation en façade
- Imposte (bâti tubulaire)
- Ailes de recouvrement inégales
- Ailes de recouvrement de + de 60 mm (maxi 100 mm)
- Cornières d'habillage extérieur
- Plus value : largeur supérieure à 1 000 mm
- Joint bas pour porte pavillonnaire
- Couleurs bâti : toutes teintes RAL

DÉTAILS DES PANNEAUX ET ACCESSOIRES : pages 28/29

LÉGENDE (dimensions en mm)

- F : Feuillure 20 à 49
- C : Cochonnet 0 à 25
- CC : Complément cochonnet 9 mini (C + CC = 32 mini)
- HC : Hauteur cochonnet 18 à 60
- P : Pourtour 18 à 60 (jusqu'à 100 avec PV)



DIMENSIONS DE FABRICATION - EN MM (PALIÈRE ET PAVILLONNAIRE)

- Hauteur mini : 1 950 (bâti Réno) et 2 000 (bâti Tubulaire)
- Hauteur maxi : 2 464 (bâti Réno) et 2 480 (bâti Tubulaire)
- Largeur mini : 700 (bâti Réno) et 750 (bâti Tubulaire)
- Largeur maxi : 1 067 (bâti Réno) et 1 120 (bâti Tubulaire)

Certaines dimensions peuvent engendrer des contraintes au niveau des panneaux moulurés-estampés et des ailes de recouvrement (pourtour). Contactez votre conseiller Picard Serrures.

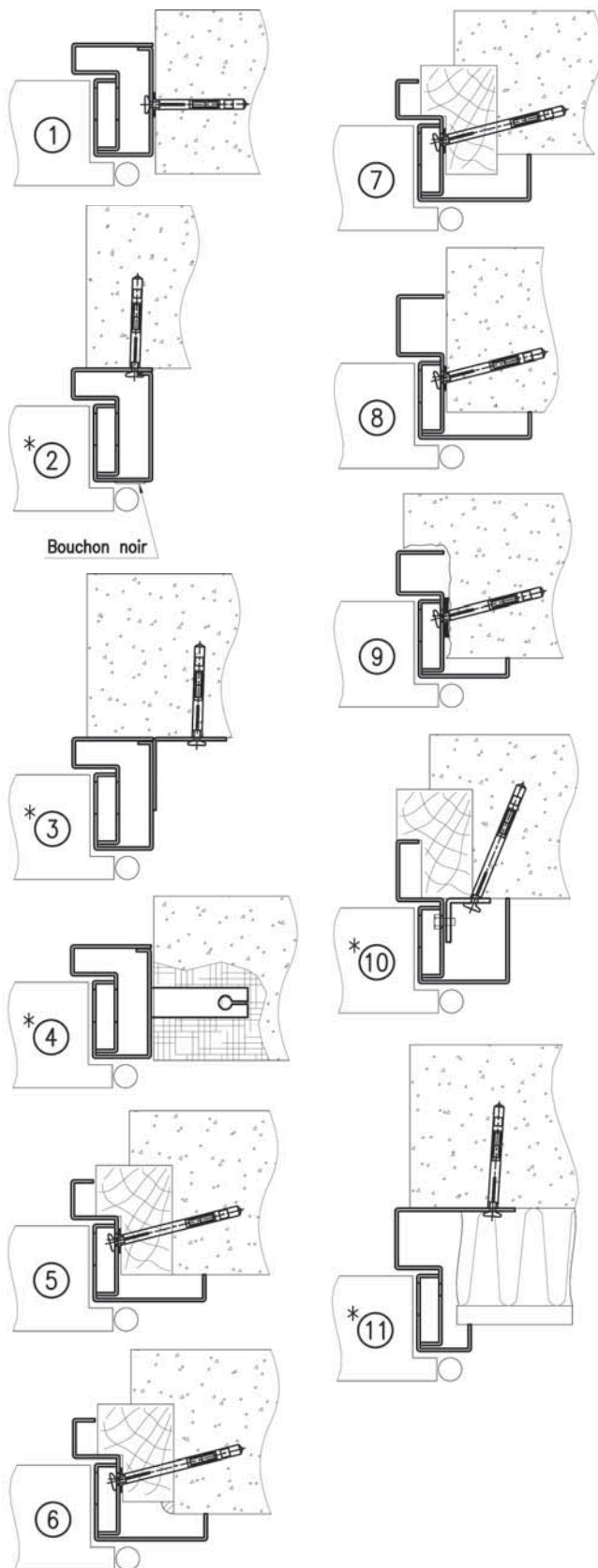
Diamant EI30

LES DIFFÉRENTS CAS DE POSE RÉPERTORIÉS

LÉGENDE

- 1 : Tubulaire en tableau
- 2* : Tubulaire en applique
- 3* : Tubulaire en applique avec pattes de fixation
- 4* : Tubulaire avec pattes à scellement
- 5 : Rénovation
- 6 : Rénovation bâti en retrait
- 7 : Rénovation mur en retrait
- 8 : Rénovation sans cochonnet en bordure de tableau
- 9 : Rénovation sans cochonnet démontage ancien bâti
- 10* : Rénovation sans perte de passage
- 11* : Rénovation bâti pour doublage

* : avec plus value et non certifié



SERRURE INTÉGRÉE CERTIFIÉES A2P*

SERRURE PRÉSENCE 2 - POMPE VIGIE MOBILE

- Pompe monobloc à rotor unique
- Jeu de 8 barrettes



La clé Vigie Mobile est livrée avec une carte de propriété numérotée.

Le numéro partiel qui figure sur cette carte ainsi que celui de votre clé sont indispensables pour la reproduction de clés supplémentaires. Seul Picard Serrures est habilité à le faire.






CARACTÉRISTIQUES PRODUIT

PORTE BLINDÉE CERTIFIÉE A2P BP1

- Porte de 72 mm d'épaisseur
- Structure renforcée en acier recouverte d'un panneau bois de 8 mm ou d'un panneau en aluminium ou acier de 1,5 mm collé sur un panneau d'une épaisseur de 6 mm
- Remplissage par laine de roche
- 2 joints périphériques intégrés
- Système anti-effraction
- 8 paumelles de 125 mm sur roulement à billes
- Système anti-dégondage
- Bâti en acier à double épaisseur
- Renforts : 4 omégas horizontaux, 2 omégas verticaux par vantail
- Ailes de recouvrement intérieur variables (pourtour), sur-mesure (de 18 à 60 mm en standard) ; plus value de 60 à 100 mm
- Seuil bas de porte de 16 mm

BÂTIS (standard)

- Bâti acier 2 x 20/10° (bâti rénovation ou tubulaire)
- Couleurs disponibles :

	Blanc RAL 9016
	Gris RAL 7016
	Marron RAL 8019

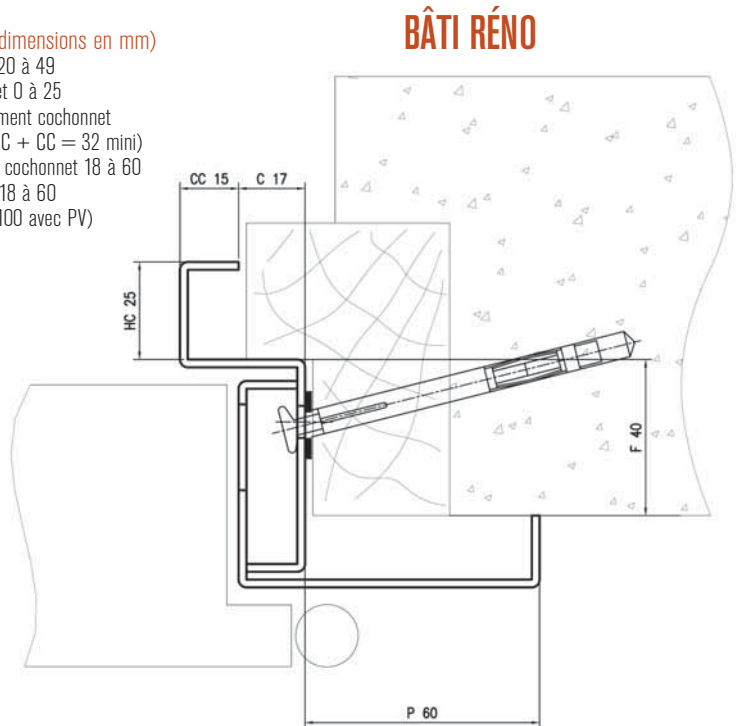
OPTIONS

- Points haut et bas
- Bâti rattrapage de doublage
- Bâti zéro perte de passage (bâti rénovation)
- Bâti bicolore extérieur : toutes teintes RAL (sauf seuil)
- Pattes à scellement (bâti tubulaire)
- Pattes de fixation en façade
- Imposte (bâti tubulaire)
- Ailes de recouvrement inégales
- Ailes de recouvrement de + de 60 mm (maxi 100 mm)
- Cornières d'habillage extérieure
- Plus value largeur supérieure à 1 000 mm par vantail
- Joint bas pour porte pavillonnaire (x2 pour Double vantaux)
- Couleurs bâti : toutes teintes RAL (x2 pour Double vantaux)
- Le semi-fixe peut être vitré (pour Tierce uniquement)

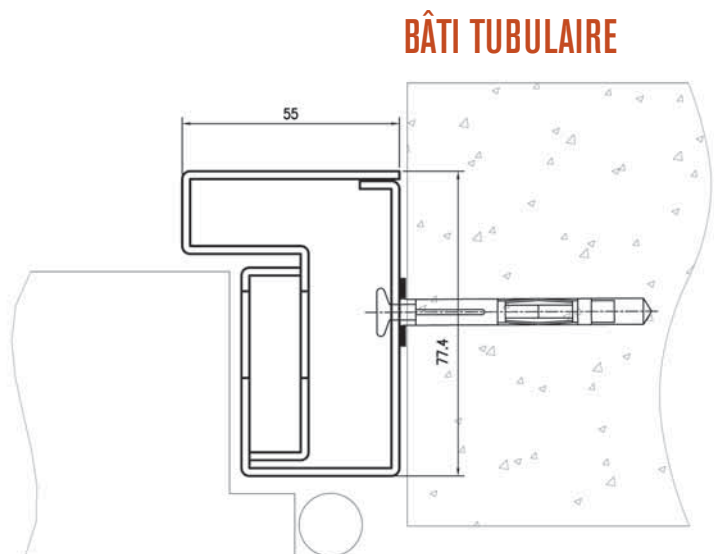
DÉTAILS DES PANNEAUX ET ACCESSOIRES : pages 28/29

LÉGENDE (dimensions en mm)

- F : Feuillure 20 à 49
- C : Cochonnet 0 à 25
- CC : Complément cochonnet 9 mini (C + CC = 32 mini)
- HC : Hauteur cochonnet 18 à 60
- P : Pourtour 18 à 60 (jusqu'à 100 avec PV)



BÂTI RÉNO



BÂTI TUBULAIRE

DIMENSIONS DE FABRICATION - EN MM (PALIÈRE ET PAVILLONNAIRE) DOUBLE VANTAUX

- Hauteur mini : 1 950 (bâti Réno) et 2 000 (bâti Tubulaire)
- Hauteur maxi : 2 400 (bâti Réno) et 2 480 (bâti Tubulaire)
- Largeur mini Vantail : 700 (bâti Réno) et 725 (bâti Tubulaire)
- Largeur maxi Vantail : 1 120 (bâti Réno) et 1 140 (bâti Tubulaire)
- Largeur totale mini 2 vantaux : 1 400 (bâti Réno) et 1 425 (bâti Tubulaire)
- Largeur totale maxi 2 vantaux : 2 240 (bâti Réno) et 2 280 (bâti Tubulaire)

TIERCE

- Hauteur mini : 1 950 (bâti Réno) et 2 000 (bâti Tubulaire)
- Hauteur maxi : 2 400 (bâti Réno) et 2 480 (bâti Tubulaire)
- Largeur mini : Vantail : 700 (bâti Réno) et 725 (bâti Tubulaire) Semi-fixe : 300 (bâti Réno) et 325 (bâti Tubulaire)
- Largeur maxi : Vantail : 1 120 (bâti Réno) et 1 140 (bâti Tubulaire) Semi-fixe : 550
- Largeur totale mini 2 vantaux : 1 000 (bâti Réno) et 1 025 (bâti Tubulaire)
- Largeur totale maxi 2 vantaux : 1 400 (bâti Réno) et 1 450 (bâti Tubulaire)

Certaines dimensions peuvent engendrer des contraintes au niveau des panneaux moulurés-estampés et des ailes de recouvrement (pourtour). Contactez votre conseiller Picard Serrures.

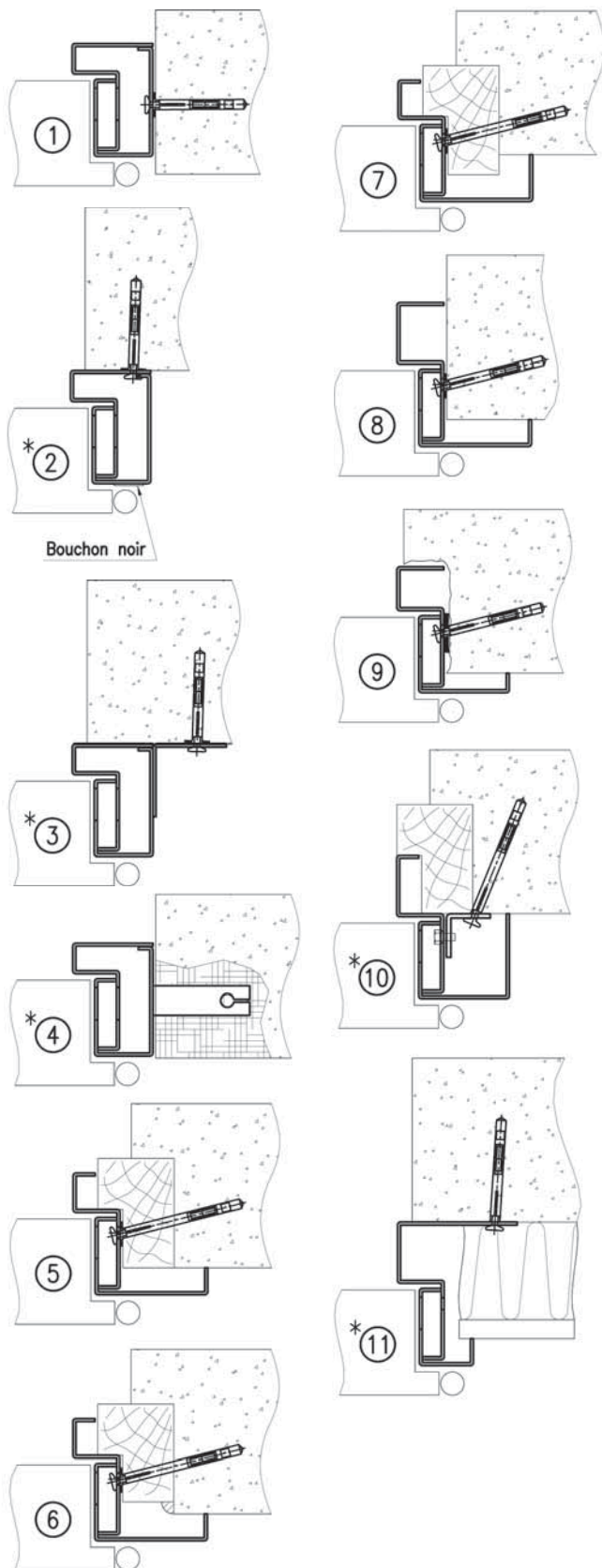
Double vantaux & Tierce

LES DIFFÉRENTS CAS DE POSE RÉPERTORIÉS

LÉGENDE

- 1 : Tubulaire en tableau
- 2* : Tubulaire en applique
- 3* : Tubulaire en applique avec pattes de fixation
- 4* : Tubulaire avec pattes à scellement
- 5 : Rénovation
- 6 : Rénovation bâti en retrait
- 7 : Rénovation mur en retrait
- 8 : Rénovation sans cochonnet en bordure de tableau
- 9 : Rénovation sans cochonnet, démontage ancien bâti
- 10* : Rénovation sans perte de passage
- 11* : Rénovation bâti pour doublage

* : avec plus value et non certifié



Bouchon noir

SERRURE INTÉGRÉE CERTIFIÉE A2P*

SERRURE PRÉSENCE 2 - POMPE VIGIE MOBILE

- Pompe monobloc à rotor unique
- Jeu de 8 barrettes



La clé Vigie Mobile est livrée avec une carte de propriété numérotée.

Le numéro partiel qui figure sur cette carte ainsi que celui de votre clé sont indispensables pour la reproduction de clés supplémentaires. Seul Picard Serrures est habilité à le faire.



CERTIFICATIONS &

► Pourquoi choisir un produit certifié A2P ?

Gage de sécurité, la certification A2P est délivrée par le CNPP, Centre National de Prévention et de Protection, organisme certificateur **reconnu par les Compagnies d'Assurance**. La certification A2P a pour objet d'identifier le niveau de résistance des blocs-portes conduisant à une classification en plusieurs niveaux croissants en fonction de leur capacité de résistance à l'effraction : BP1, BP2 et BP3. Pour pouvoir bénéficier de la marque A2P, le bloc-porte doit être équipé au minimum d'une serrure certifiée A2P de classe minimum ; ainsi,



1^{er} niveau
de résistance

Un bloc porte est certifié BP1,
s'il est équipé d'une serrure
certifiée A2P *



Niveau de résistance
intermédiaire

Un bloc porte est certifié BP2,
s'il est équipé d'une serrure
certifiée A2P **



Niveau de résistance
maximal

Un bloc porte est certifié BP3,
s'il est équipé d'une serrure
certifiée A2P ***

► AEV, Air, eau, vent... protection assurée

Le classement AEV permet de définir les caractéristiques des portes : d'étanchéité à l'air, d'imperméabilité à l'eau et de résistance au vent. Ce classement AEV vous garantit une bonne isolation contre les intempéries. Ainsi, nos portes blindées pavillonnaires DIAMANT LUMINANCE et DIAMANT SÉRÉNITÉ répondent à ces critères.

► Coupe-feu

La résistance au feu mesure le temps durant lequel un élément de construction conserve ses propriétés physiques et mécaniques lorsqu'il est soumis aux flammes.

Le classement européen permet de noter la résistance au feu :

- E : étanchéité aux gaz et flammes
 - I : isolation thermique (forcément utilisé en complément d'une classification R ou E) ; lors des tests, l'isolation thermique correspond à un maximum de 360°C en un point précis et de 180°C sur l'ensemble de la surface de la porte.
- Ces lettres sont suivies de 2 ou 3 chiffres donnant le temps de résistance en minutes.

Ainsi, la porte blindée DIAMANT EI30 **garantit une résistance** aux gaz et aux flammes **de 30 à 45 minutes selon le bâti**.

► Isolation phonique

La performance s'exprime par un indice d'affaiblissement acoustique Rw exprimé en dB. Par exemple, DIAMANT EI30 a une performance de 40 dB, et DIAMANT SÉRÉNITÉ de 42 dB.

► Isolation thermique

Bien isoler son logement c'est réduire sa consommation d'énergie et faire un geste pour la nature. DIAMANT SÉRÉNITÉ a un Ud de 1,6 W/m².K.

► Norme ISO 9001... la qualité certifiée

Picard Serrures est certifiée ISO 9001 V2008 par le TÜV, organisme certificateur depuis 1995. Véritable système de gestion de la qualité, cette norme est aujourd'hui la référence internationale et montre la volonté de l'entreprise à fournir quotidiennement un produit de qualité conforme aux exigences des clients et aux exigences réglementaires applicables. Picard Serrures vise ainsi la satisfaction clients et favorise l'amélioration continue de ses performances.



Picard Serrures est certifié
ISO 9001 V2008, par le TÜV,
organisme certificateur

SERVICE CLIENTS

► Partageons
notre savoir-faire



Sur :

www.picard-serrures.com

ou en flashant
ce QR Code



Les équipes PICARD SERRURES sont présentes sur l'ensemble de la France.
Chacun de ces professionnels s'engage :

- À faire une évaluation technique gratuite de votre demande,
- À élaborer un devis détaillé et respecté,
- À apporter une qualité de service (délais, ponctualité, nettoyage après installation...)

**Les équipes
PICARD SERRURES
sont à votre écoute**

Siège social et Usine de Production

20, rue Henri Barbusse
80210 Feuquières-en-Vimeu
FRANCE

Tél. : +33 (0)3 22 60 27 40
Fax : +33 (0)3 22 60 38 28

Assistance commerciale

Tél. : +33 (0)3 22 60 11 07

 **PICARD**[®]
Depuis 1720 **SERRURES**



Je configure ma porte!

Scannez ce flash code et découvrez les multiples panneaux et accessoires disponibles pour habiller votre porte.



Picard Serrures remporte **les Palmes d'Or de l'Amélioration de l'Habitat** avec la nouvelle porte blindée **DIAMANT à DOUBLE VANTAUX**.